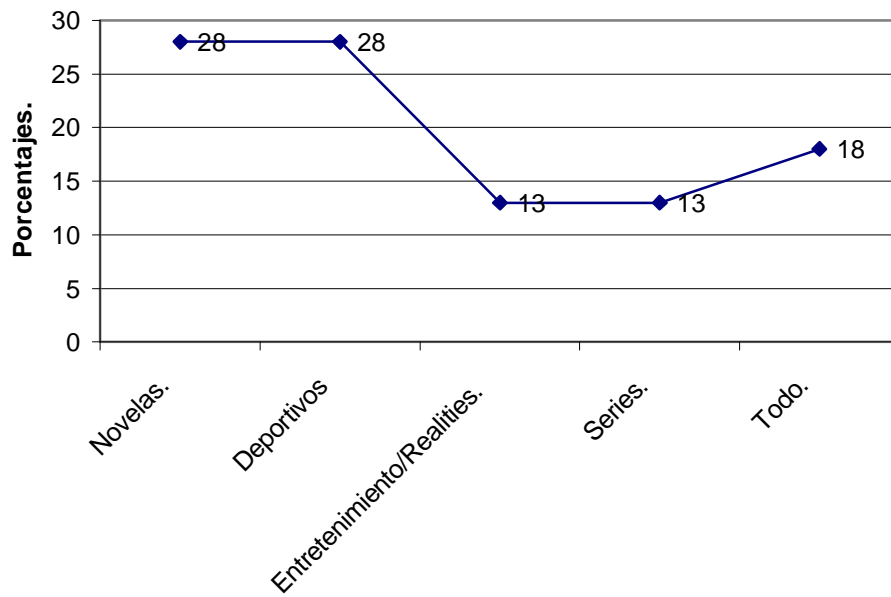
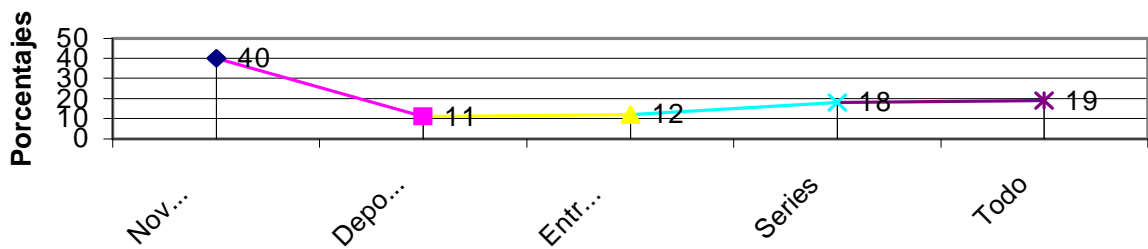


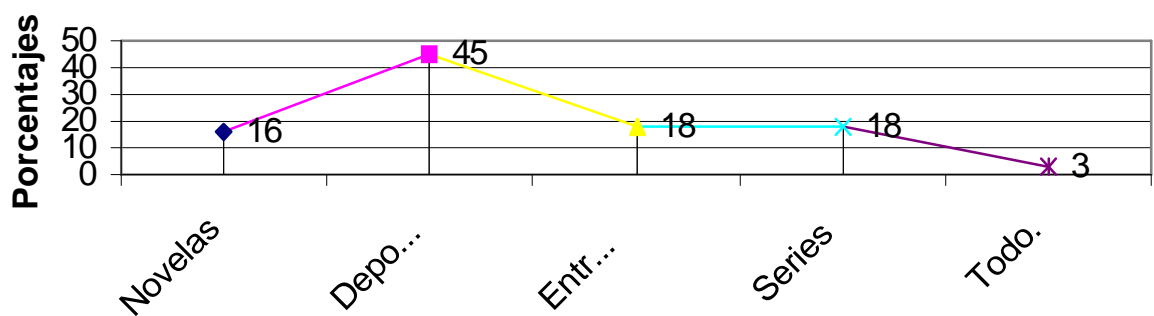
¿Qué tipo de programación mirás?



Mujeres



Hombres.



Evidentemente los adolescentes se enfocan en mirar novelas y canales deportivos, dejando a los noticieros sin lugar.

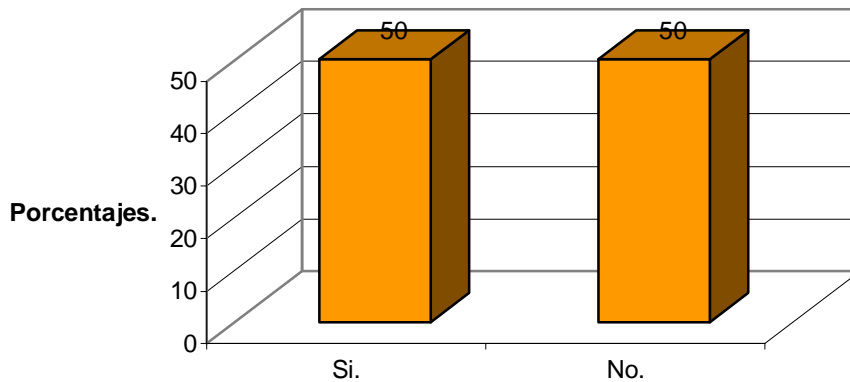
El estereotipo adolescente de hoy según el gráfico demuestra poco interés por el estado del país u otras preocupaciones, encerrándolos en la “burbuja” de las novelas.

Los canales deportivos sabemos poseen programaciones prácticamente similares. Aparentemente los realities son los menos mirados por los chicos de esta edad.

Como cualquiera puede deducir el tipo de programación más mirado por los hombres es el deportivo, con el 45 % del resultado, de ese 45% el 50% era de 16 años. Los demás se encontraban distribuidos en los otros géneros. Observamos que las mujeres miran mas novelas comparado con otros programas.

Tan solo el 11% de las mujeres prefirió programas deportivos por lo cual no es común ese tipo de programas en las chicas. La segunda preferencia de las mujeres son las series.

¿Mirar la televisión por hobby?



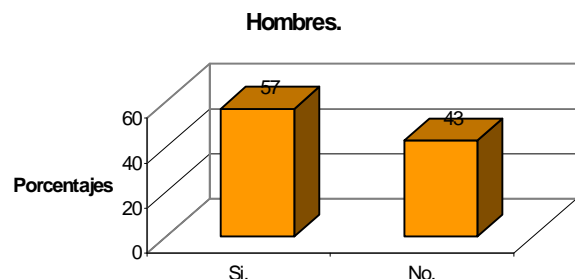
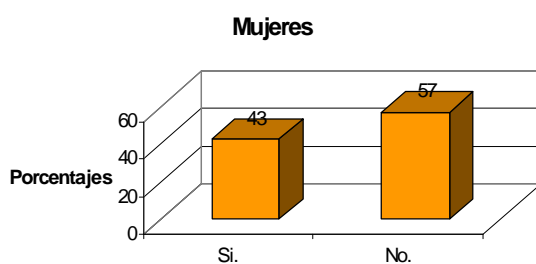
Como claramente se observa en el gráfico anterior la mitad de los encuestados respondieron que la utilización de la televisión es un hobby para ellos (pasatiempo, entretenimiento que se practica habitualmente en los ratos de ocio)

Once de los veintidós (la mitad) de los adolescentes tienen como único hobby mirar la televisión.

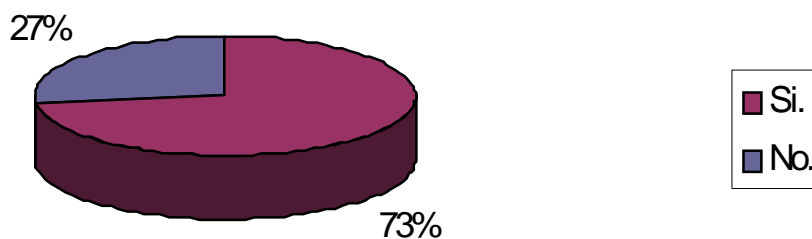
El 40% de las respuestas de que no necesitaban silencio para estudiar provino de chicos y chicas de 14 años. En ambos casos los más grandes dijeron que si lo necesitaban.

Las 5 chicas que constituyen el 43% de los si, eran una de 15 años y tres de 16. Las otras 6, o sea el 57 % optaron por responder negativamente a esta pregunta.

En el caso de los hombres aparentemente se distraen fácilmente porque su respuesta fue positiva. El 57% provino de chicos de 16 y 15 años, dejando la otra respuesta con un total de 43% del total, o sea 5 chicos. Votación muy pareja.



¿Tu familia controla estos hábitos?



Al setenta y tres por ciento de los adolescentes, los padres los controla.

Al decir controla nos referimos a la cantidad de horas y tipos de programaciones.

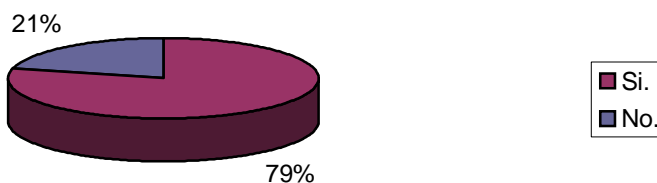
El veintisiete por ciento no es controlado.

Podríamos decir, que los jóvenes son dentro de todo, no responsables de sus distracciones con respecto a la televisión. Igualmente no tomaríamos como distracción, en la educación o a alguna actividad pendiente, a la t.v.

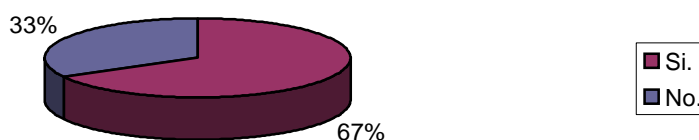
Los hombres son mas controlados por las familias debe ser el hecho de que la mayoría de ellos son de 15 años y no de 16, ya que los que tenían 16 su respuesta fue negativa, ellos constituyen parte del 21% (los únicos dos que lo constituyen).

En cambio, las mujeres parecería que son más “liberales” a la hora de sentarse frente a la t.v. el 67% de los Si son de chicas de cuatro de quince, dos de catorce y una de dieciséis años de edad. El 33% restante son de 16 .

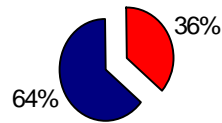
Hombres.




Mujeres




¿Necesitas silencio para estudiar?



Mujeres



Hombres



Esta pregunta responde a la capacidad de distracción de los adolescentes. Todos sabemos que cuando uno estudia con ruidos es más fácil distraerse y no estar el 100% concentrado en la actividad que se encuentra realizando. El 64% del total no lo necesita, suponemos que ese porcentaje es la juventud de hoy. Esperemos que ese 64% pueda estudiar bien y sean lo denominado multi y que no se distraigan ellos de su estudio.

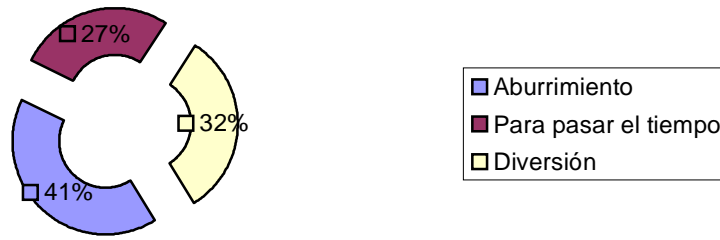
Tal cual lo demuestra el gráfico el 67% de los hombres pueden estudiar con ruidos. En ese porcentaje se encuentran 5 chicos provenientes de tercer año (15 años de edad) y dos de segundo año (14 años). El 33%, los 2 de 16 años y 1 de 14 años.

Las mujeres, al igual que los hombres, pueden estudiar con ruido según nuestra estadística. Tres de 16 años, las únicas 2 chicas encuestadas de 14

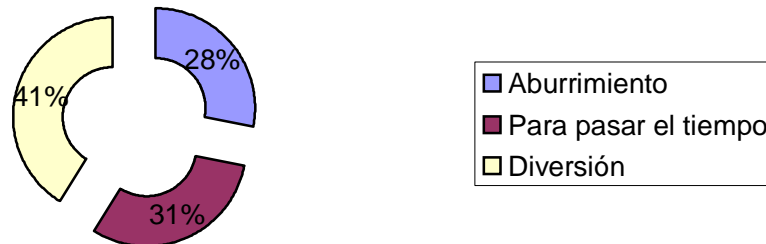
años y una de 15. El 43% esta integrado por una de 15 años, una de 14 años y tres de 16.

Esperemos que con ruido, así como dicen les vaya bien y no se distraigan al avanzar por el secundario.

¿Por qué mirás televisión?



Mujeres



Hombres

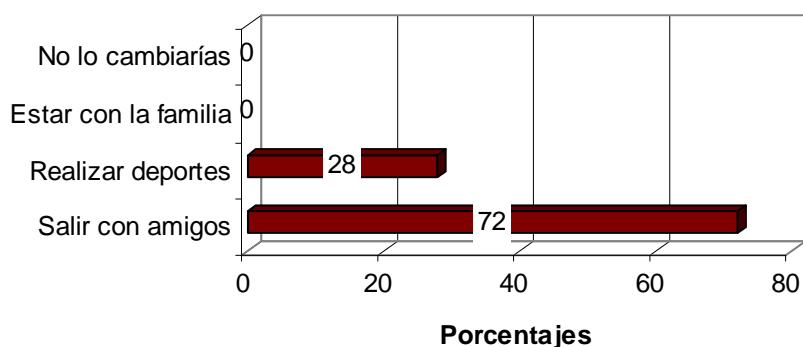


En el total de los 22 chicos encuestados el 41% mira la televisión de ese 41% el 54% lo constituye los hombres. El 32% la mira por diversión, esto puede ser un indicador del tipo de diversión que los chicos creen que existe y tienen a mano hoy en día. Nada mas el 27% la mira para pasar el tiempo, esto puede ser porque realizan actividades y miran la tele porque están cansados o, más bien, porque no realizan actividades recreativas o no se sienten incentivados hacia el estudio.

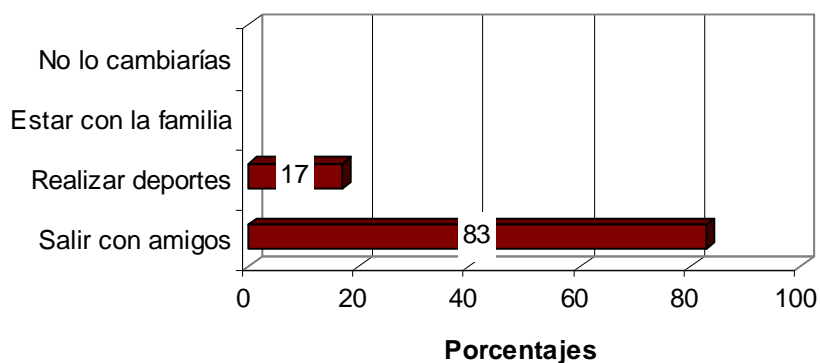
Los hombres se destacan por tener el 54% de los votos en aburrimiento, empatando pasar el tiempo y por diversión.

Como puede ser esta respuesta que posee la mayoría de los votos los jóvenes hombres observan la televisión por aburrimiento, por ende por falta de actividades recreativas. Las mujeres miran la televisión por diversión dejando otras cosas divertidas por la televisión, el 31% de los jóvenes eligió pasar el tiempo lo cual lo integraban tres chicas de 15 años. El 28 % de las jóvenes, o sea tres chicas provenientes de segundo y tercer año eligieron que miran la televisión por aburrimiento.

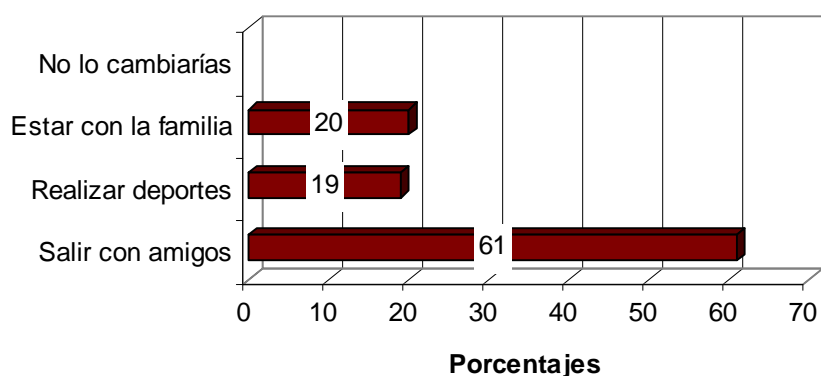
Cambiarías mirar la televisión por...



Hombres



Mujeres



Decidimos terminar por finalizada la encuesta con una pregunta que pueda ser reflexiva para los adolescentes y tratar de concientizarlos de sus respuestas y ellos mismos sepan que hacen y si está bien o mal.

Hay dos respuestas que como resultado dieron cero porcentaje, por ende cero personas no la cambiarían o cambiarían ese tiempo en estar con la familia. El 72% del total saldría con amigo en vez de mirar la TV.

Los hombres sorprendentemente aprecian más la amistad que los deportes, cuando uno en realidad uno suele pensar en qué pueden preferir los hombres uno piensa que realizarían deportes. El salir con los amigos sale primero en todas las encuestas, los seis chicos encuestados de 15 años, los dos chicos más grandes de 16 años y uno de 14 eligieron salir con amigos. El último 17% está constituido por los dos chicos restantes de 14 años.

Los deportes no son lo más importante para las mujeres, sino que las amistades y por debajo la familia juega un papel grande para ellas. De las 22 mujeres cuatro de 16 años, una de 15 y otra de 15 años eligieron cambiar su tiempo frente al aparato televisivo por salir con amigos. El 19% constituido por una chica de 14 y otra de 16 años, han elegido la opción “b” que es realizar deportes. El 20% se encuentra conformado por las dos chicas restantes que es una de 15 años y otra de 14 años. Por último, la opción “d” no fue votada por ninguna mujer, y tampoco por ningún sexo.

Conclusión Final: Como pudimos observar en y durante el trabajo, los adolescentes no dedican mucho tiempo a la televisión pero el contenido de ésta no es la aconsejable. También afirmamos que los jóvenes adolescentes, por lo menos los encuestados, no realizan ninguna actividad y al no hacerla dedican su tiempo al estar sentados y mirar televisión, o bien en la computadora.

Ya confirmamos que los adultos tienen razón al decir que hoy en día la juventud no es la misma que antes, ya que somos muy influenciados por los estereotipos que observamos, especialmente de la televisión que es el medio más grande y visto. Para afirmar lo anterior podemos observar el gráfico de arriba “ ¿Necesitas silencio para estudiar?” la respuesta más global fue “no”, allí podemos deducir que por la obsesión de la televisión los chicos pueden estudiar con ella prendida, lo que no sabemos es si luego el estudio realiza su fruto. Pero vemos que los padres ayudan a sus hijos controlándolos, y eso es favorable para el futuro.

Terminando ya nuestra idea y conclusión de trabajo, decimos que los adolescentes no están tan perdidos por la televisión, ya que cambiarían su hábito de la TV por otras actividades recreativas, ya sea pasar el tiempo con amigos lo más sanamente posible.

Bibliografía.

- http://www.portalplanetasedna.com.ar/medio_tv.htm
- <http://www.wikipedia.com.gov>
- <http://chrono2005.blogspot.com/2005/07/la-television-de-hoy-en-dia-y-su.html>
- “Cartilla de Ciencias Matemáticas 5º BP 2009”
Prof. Gabriela Vasconi